

УПРАВЛЕНИЕ ФЕДЕРАЛЬНОЙ СЛУЖБЫ  
ГОСУДАРСТВЕННОЙ СТАТИСТИКИ ПО  
ХАБАРОВСКОМУ КРАЮ, МАГАДАНСКОЙ  
ОБЛАСТИ, ЕВРЕЙСКОЙ АВТОНОМНОЙ  
ОБЛАСТИ И ЧУКОТСКОМУ  
АВТОНОМНОМУ ОКРУГУ

# Численность и заработная плата работников организаций Хабаровского края

январь – март 2023 года



# Численность и заработная плата работников организаций

Хабаровский край

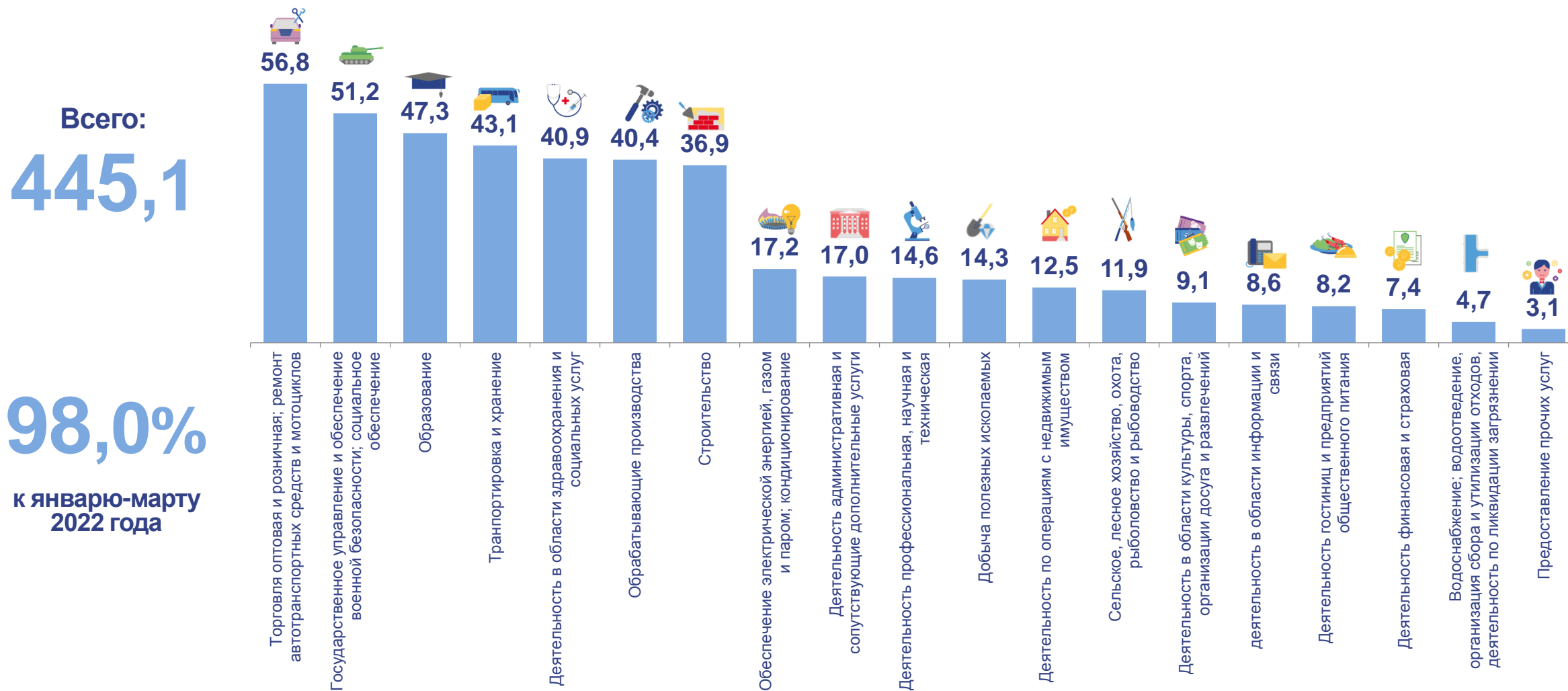
Январь – март 2023 года

- 01 Среднесписочная численность работников организаций
- 02 Средняя номинальная начисленная заработная плата работников организаций
- 03 Реальная начисленная заработная плата
- 04 Неполная занятость и движение работников списочного состава
- 05 Среднесписочная численность отдельных категорий работников социальной сферы и науки
- 06 Средняя заработная плата отдельных категорий работников социальной сферы и науки
- 07 Динамика средней заработной платы отдельных категорий работников социальной сферы и науки



# СРЕДНЕСПISОЧНАЯ ЧИСЛЕННОСТЬ РАБОТНИКОВ ОРГАНИЗАЦИЙ\*

ЗА ЯНВАРЬ-МАРТ 2023 ГОДА, ТЫС. ЧЕЛОВЕК



\*По полному кругу организаций (с учетом субъектов малого предпринимательства)



# СРЕДНЯЯ НОМИНАЛЬНАЯ НАЧИСЛЕННАЯ ЗАРАБОТНАЯ ПЛАТА РАБОТНИКОВ ОРГАНИЗАЦИЙ\*

РУБЛЕЙ

## Среднемесячная номинальная начисленная заработная плата

январь-март 2023 года

66 474

▲ 113,5%

к соответствующему периоду 2022 года

март 2023 года

67 965

▲ 112,5%

к соответствующему периоду 2022 года

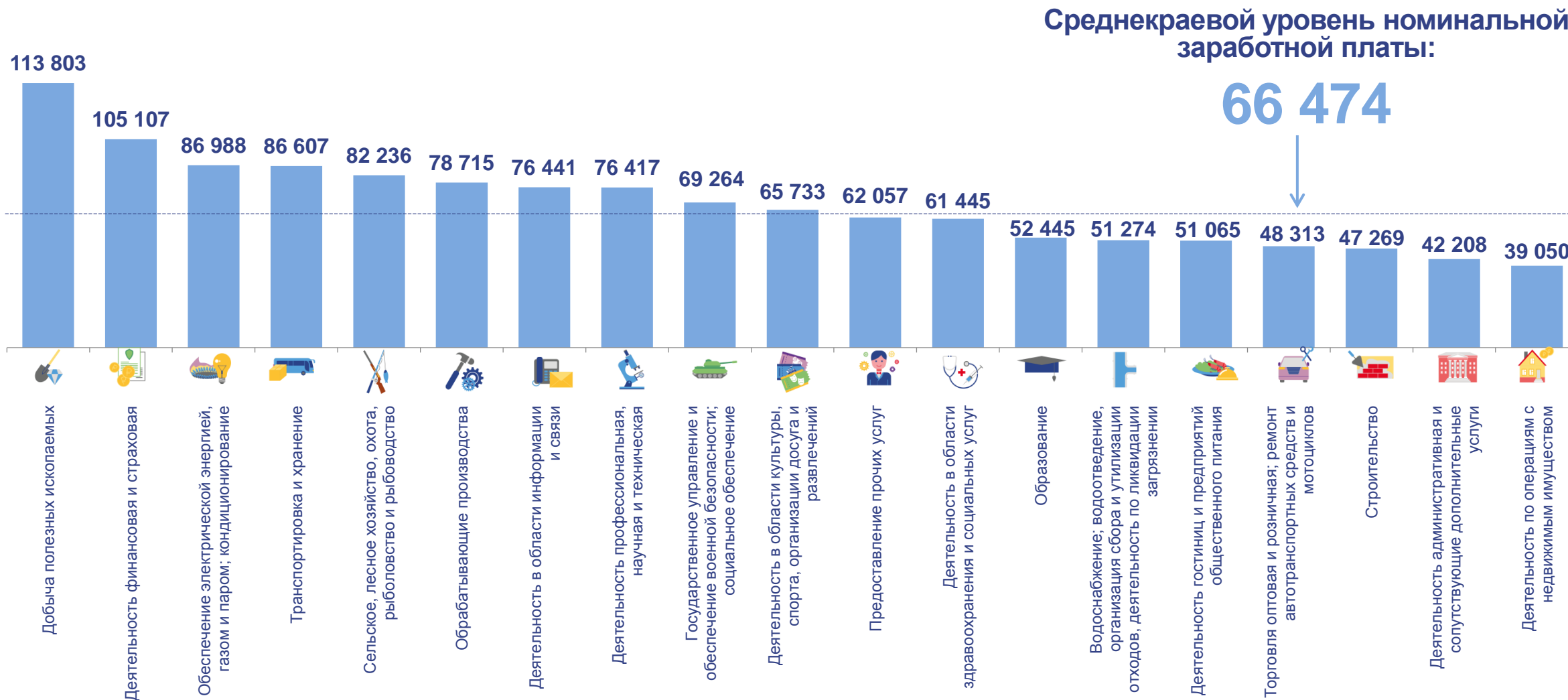
## Топ-3 высоких и топ-3 низких зарплат в экономике январь-март 2023 года





# СРЕДНЕМЕСЯЧНАЯ НОМИНАЛЬНАЯ НАЧИСЛЕННАЯ ЗАРАБОТНАЯ ПЛАТА РАБОТНИКОВ ОРГАНИЗАЦИЙ\*

ЗА ЯНВАРЬ-МАРТ 2023 ГОДА, РУБЛЕЙ



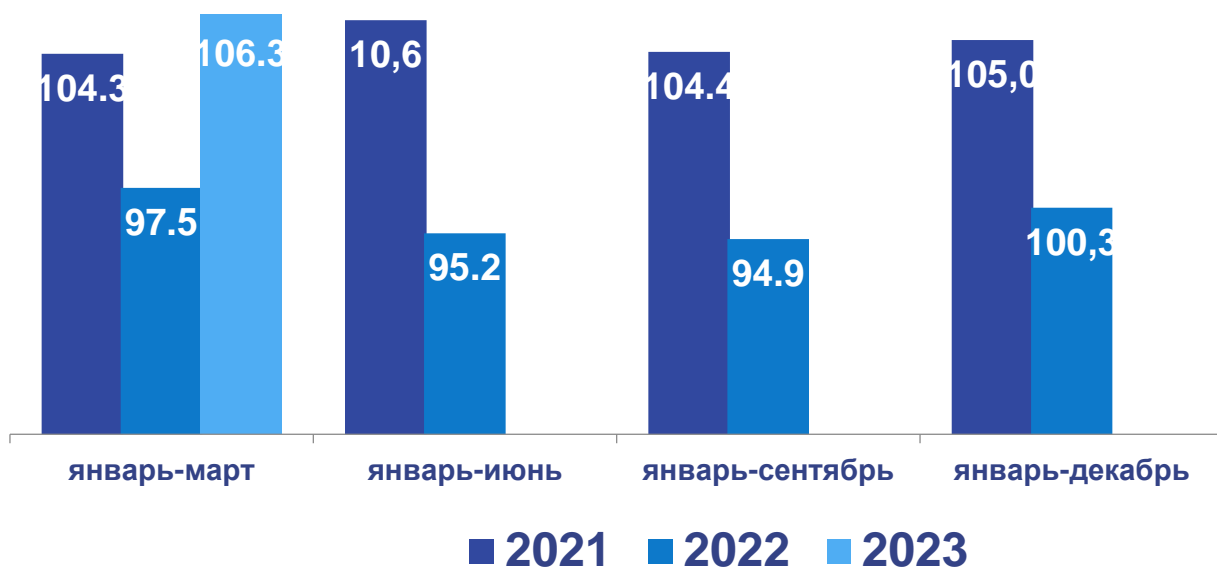
\*По полному кругу организаций (с учетом субъектов малого предпринимательства)



# РЕАЛЬНАЯ НАЧИСЛЕННАЯ ЗАРАБОТНАЯ ПЛАТА\*

ЗА ЯНВАРЬ-МАРТ 2023 ГОДА, В % К СООТВЕТСТВУЮЩЕМУ ПЕРИОДУ ПРЕДЫДУЩЕГО ГОДА

## По Хабаровскому краю



## По регионам ДФО



\*Реальная начисленная заработная плата характеризует покупательную способность заработной платы в отчетном периоде в связи с изменением цен на потребительские товары и услуги по сравнению с базисным периодом. Для этого рассчитывается индекс реальной начисленной заработной платы путем деления индекса номинальной начисленной заработной платы на индекс потребительских цен за один и тот же временной период





# ЧИСЛЕННОСТЬ ПРИНЯТЫХ И ВЫБЫВШИХ РАБОТНИКОВ СПИСОЧНОГО СОСТАВА\*

ЯНВАРЬ-МАРТ 2023 ГОДА, ЧЕЛОВЕК

## Численность принятых работников

26750



## Численность требуемых работников на вакантные рабочие места

26399



## Численность выбывших работников

23902



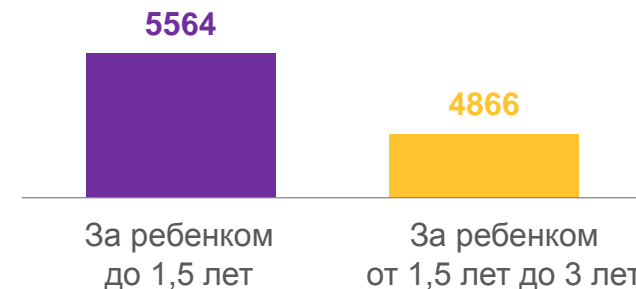
по собственному желанию	19294
по другим причинам	2724
по соглашению сторон	1436
в связи с сокращением численности работников	448

## Численность работников, намеченных к высвобождению в следующем квартале

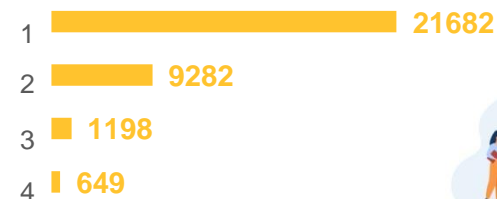


285

## Численность женщин, находящихся в отпуске по уходу за ребенком



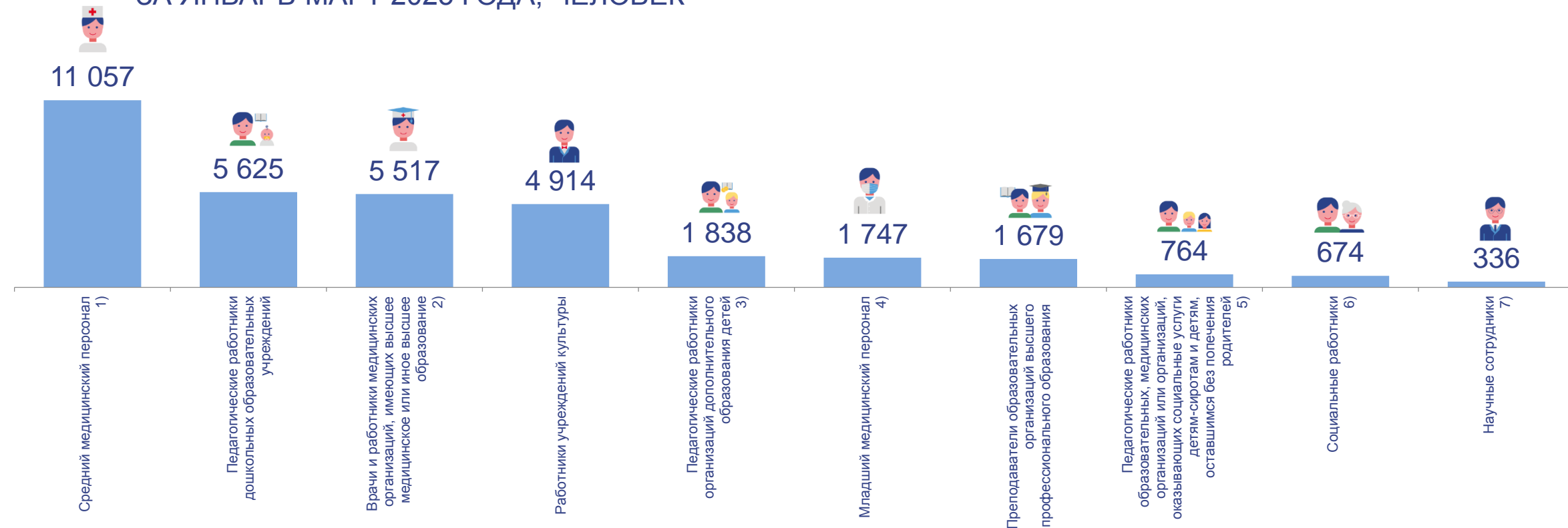
## Численность работников, работавших в режиме неполного рабочего времени



- 1 – отпуска без сохранения заработной платы
- 2 – по соглашению между работником и работодателем
- 3 – простой по вине работодателя и по причинам не зависящим от работодателя и работника
- 4 – по инициативе работодателя

# СРЕДНЕСПИСОЧНАЯ ЧИСЛЕННОСТЬ ОТДЕЛЬНЫХ КАТЕГОРИЙ РАБОТНИКОВ СОЦИАЛЬНОЙ СФЕРЫ И НАУКИ\*

ЗА ЯНВАРЬ-МАРТ 2023 ГОДА, ЧЕЛОВЕК



\*в организациях государственной и муниципальной форм собственности

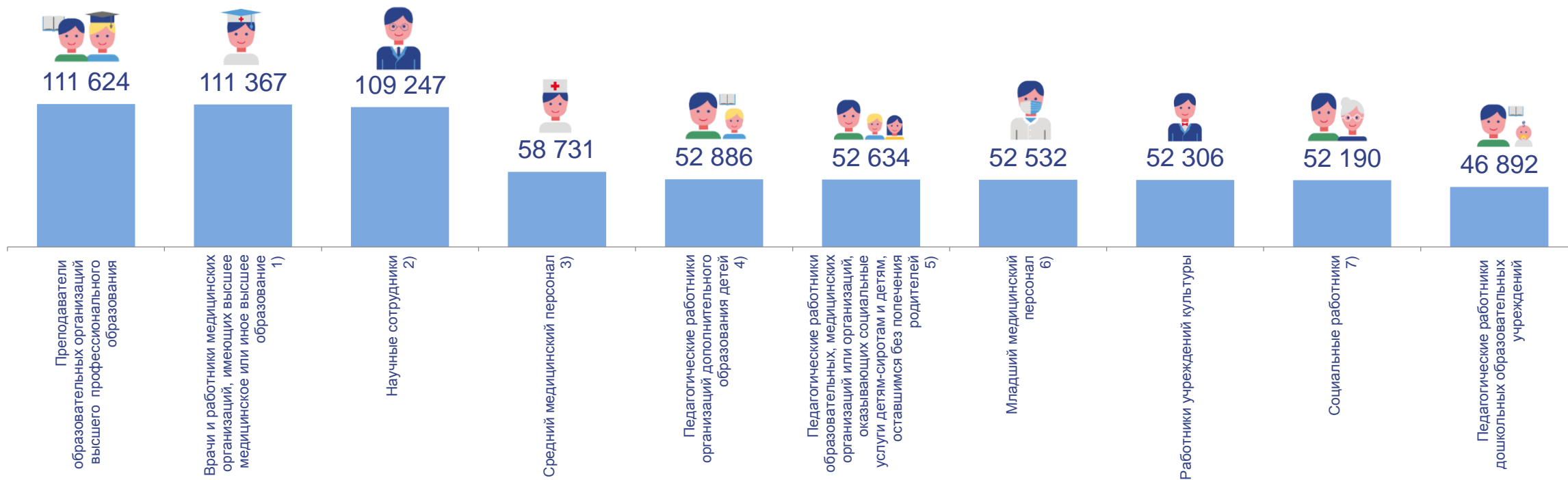
- 1) Включены работники среднего медицинского (фармацевтического) персонала (персонала, обеспечивающего условия для предоставления медицинских услуг) в организациях образования, науки, культуры, здравоохранения, социального обслуживания.
- 2) Включены врачи и работники медицинских организаций, имеющие высшее медицинское (фармацевтическое) или иное высшее образование, предоставляющие медицинские услуги (обеспечивающие предоставление медицинских услуг) в организациях образования, науки, культуры, здравоохранения, социального обслуживания.
- 3) Включены педагогические работники учреждений дополнительного образования детей и педагоги учреждений культуры.
- 4) Включены работники младшего медицинского персонала (персонала, обеспечивающего условия для предоставления медицинских услуг) в организациях образования, науки, культуры, здравоохранения, социального обслуживания.
- 5) Включены педагогические работники организаций (образовательных, медицинских, социального обслуживания), оказывающих социальные услуги детям – сиротам и детям, оставшимся без попечения родителей; данные сформированы по спискам организаций, представленным Министерством труда и социальной защиты Российской Федерации.
- 6) Включены социальные работники в организациях образования, здравоохранения, социального обслуживания.
- 7) Включены научные сотрудники в организациях науки, образования, здравоохранения, социального обслуживания.





# СРЕДНЯЯ НОМИНАЛЬНАЯ НАЧИСЛЕННАЯ ЗАРАБОТНАЯ ПЛАТА ОТДЕЛЬНЫХ КАТЕГОРИЙ РАБОТНИКОВ СОЦИАЛЬНОЙ СФЕРЫ И НАУКИ\*

ЗА ЯНВАРЬ-МАРТ 2023 ГОДА, РУБЛЕЙ



\*В организациях государственной и муниципальной форм собственности

- 1) Включены врачи и работники медицинских организаций, имеющие высшее медицинское (фармацевтическое) или иное высшее образование, предоставляющие медицинские услуги (обеспечивающие предоставление медицинских услуг) в организациях образования, науки, культуры, здравоохранения, социального обслуживания.
- 2) Включены научные сотрудники в организациях науки, образования, здравоохранения, социального обслуживания.
- 3) Включены работники среднего медицинского (фармацевтического) персонала (персонала, обеспечивающего условия для предоставления медицинских услуг) в организациях образования, науки, культуры, здравоохранения, социального обслуживания.
- 4) Включены педагогические работники учреждений дополнительного образования детей и педагоги учреждений культуры.
- 5) Включены педагогические работники организаций (образовательных, медицинских, социального обслуживания), оказывающих социальные услуги детям – сиротам и детям, оставшимся без попечения родителей; данные сформированы по спискам организаций, представленным Министерством труда и социальной защиты Российской Федерации.
- 6) Включены работники младшего медицинского персонала (персонала, обеспечивающего условия для предоставления медицинских услуг) в организациях образования, науки, культуры, здравоохранения, социального обслуживания.
- 7) Включены социальные работники в организациях образования, здравоохранения, социального обслуживания.



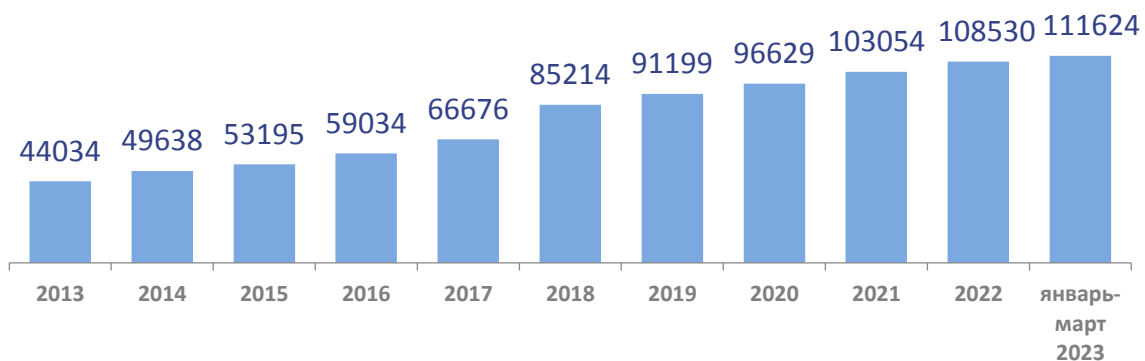


# ДИНАМИКА СРЕДНЕЙ ЗАРАБОТНОЙ ПЛАТЫ ОТДЕЛЬНЫХ КАТЕГОРИЙ РАБОТНИКОВ СОЦИАЛЬНОЙ СФЕРЫ И НАУКИ\*

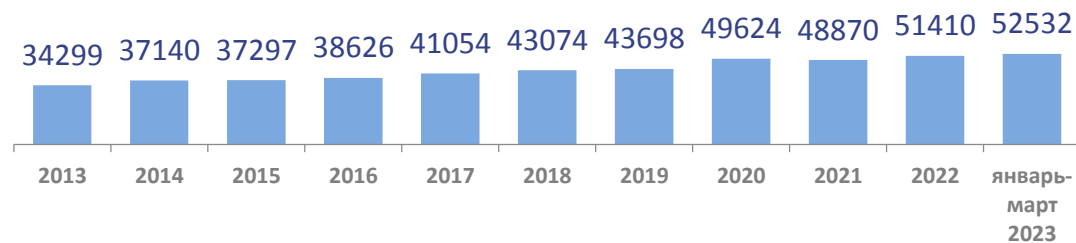
ЗА 2013 – 2022 ГГ. И ЯНВАРЬ-МАРТ 2023 Г., РУБЛЕЙ



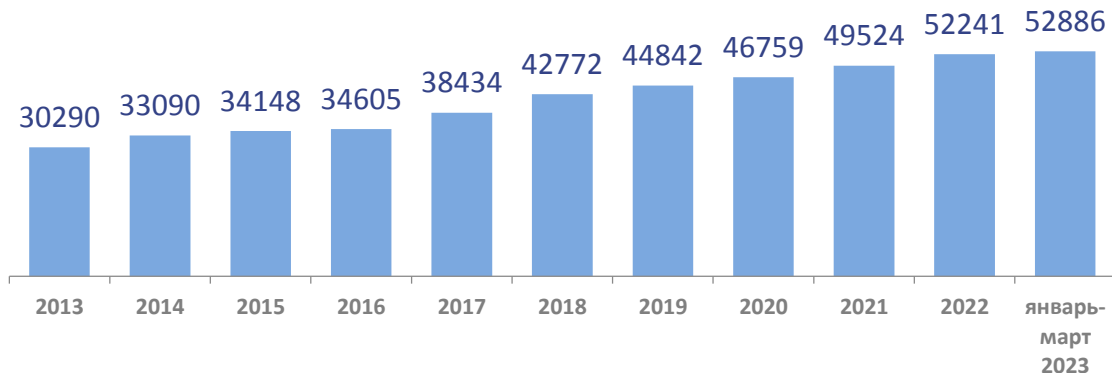
**Преподаватели образовательных организаций высшего профессионального образования**



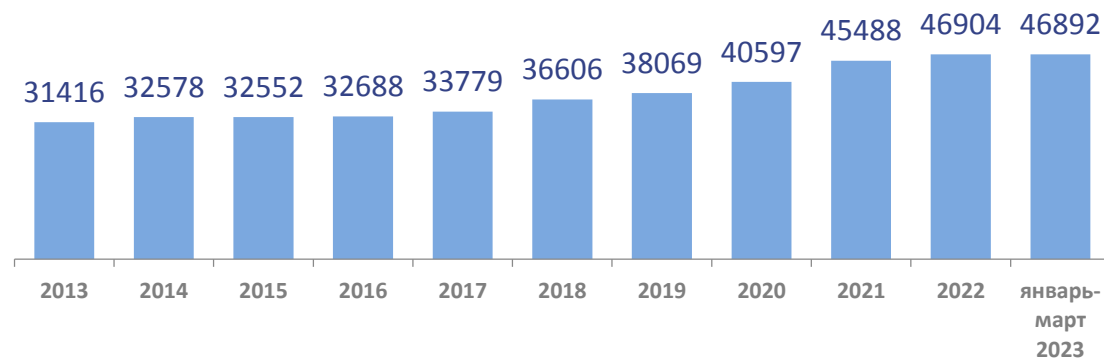
**Педагогические работники образовательных, медицинских организаций или организаций, оказывающих социальные услуги детям-сиротам и детям, оставшимся без попечения родителей**



**Педагогические работники организаций дополнительного образования детей**



**Педагогические работники дошкольных образовательных учреждений**



\*В организациях государственной и муниципальной форм собственности



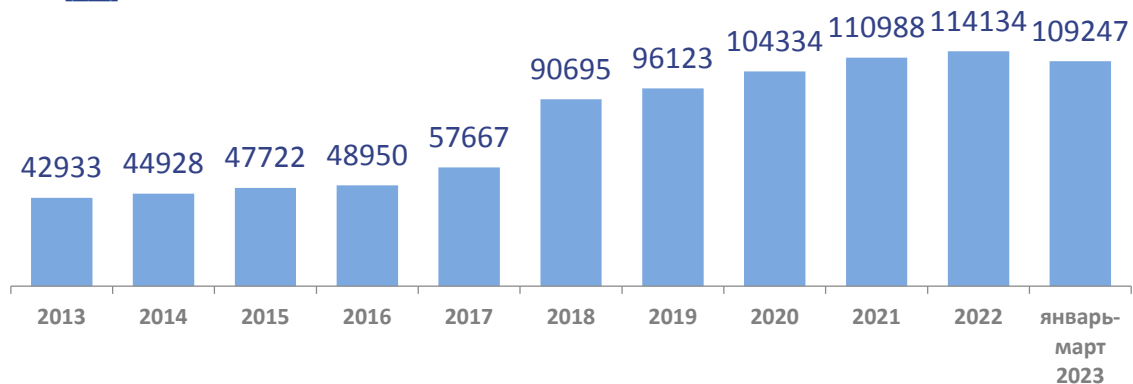


# ДИНАМИКА СРЕДНЕЙ ЗАРАБОТНОЙ ПЛАТЫ ОТДЕЛЬНЫХ КАТЕГОРИЙ РАБОТНИКОВ СОЦИАЛЬНОЙ СФЕРЫ И НАУКИ\*

ЗА 2013 – 2022 ГГ. И ЯНВАРЬ-МАРТ 2023 Г., РУБЛЕЙ



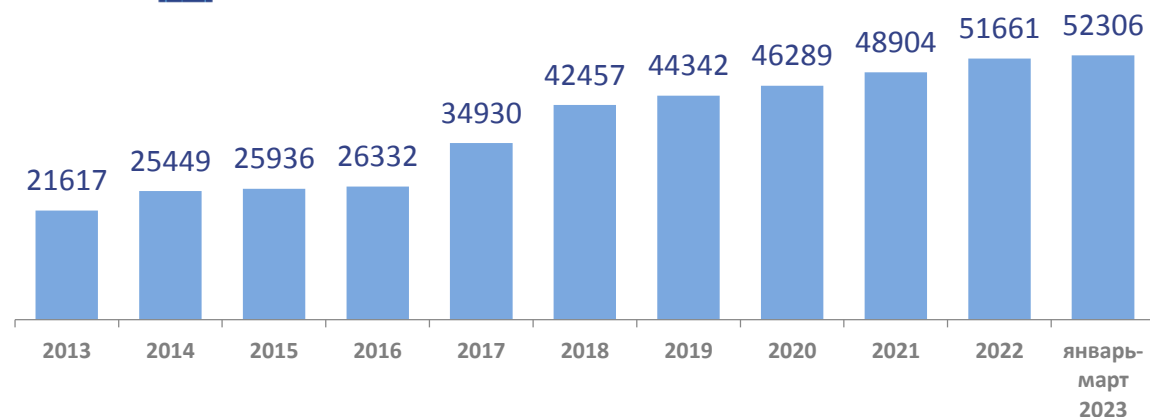
## Научные сотрудники



## Социальные работники



## Работники учреждений культуры



\* В организациях государственной и муниципальной форм собственности



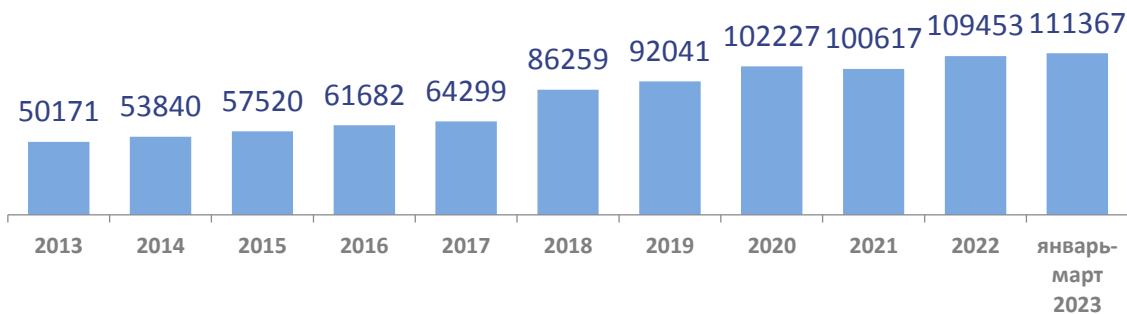


# ДИНАМИКА СРЕДНЕЙ ЗАРАБОТНОЙ ПЛАТЫ ОТДЕЛЬНЫХ КАТЕГОРИЙ РАБОТНИКОВ СОЦИАЛЬНОЙ СФЕРЫ И НАУКИ\*

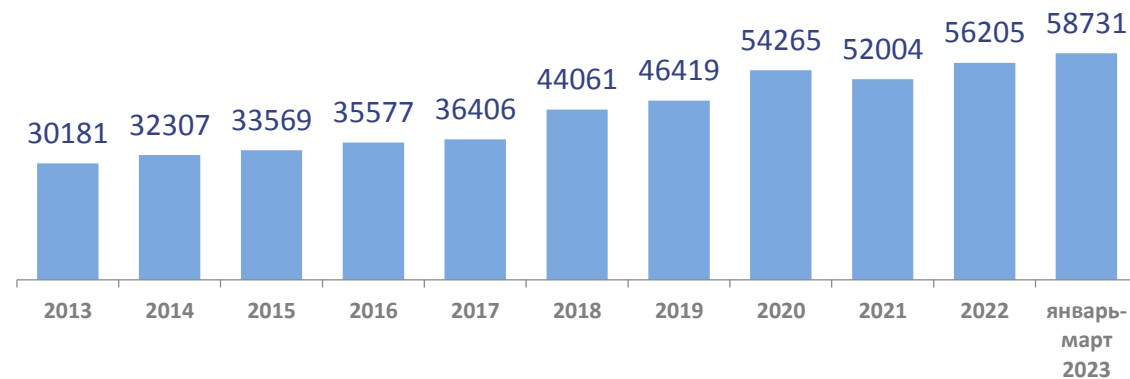
ЗА 2013 – 2022 ГГ. И ЯНВАРЬ-МАРТ 2023 Г., РУБЛЕЙ



**Врачи и работники медицинских организаций, имеющих высшее медицинское или иное высшее образование**



**Средний медицинский персонал**



**Младший медицинский персонал**



\*В организациях государственной и муниципальной форм собственности

